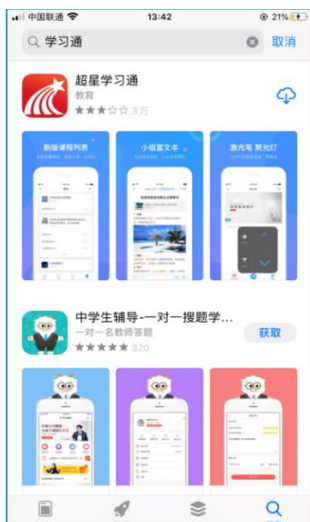


# 学习通登录、使用流程

## 1.学习通下载地址

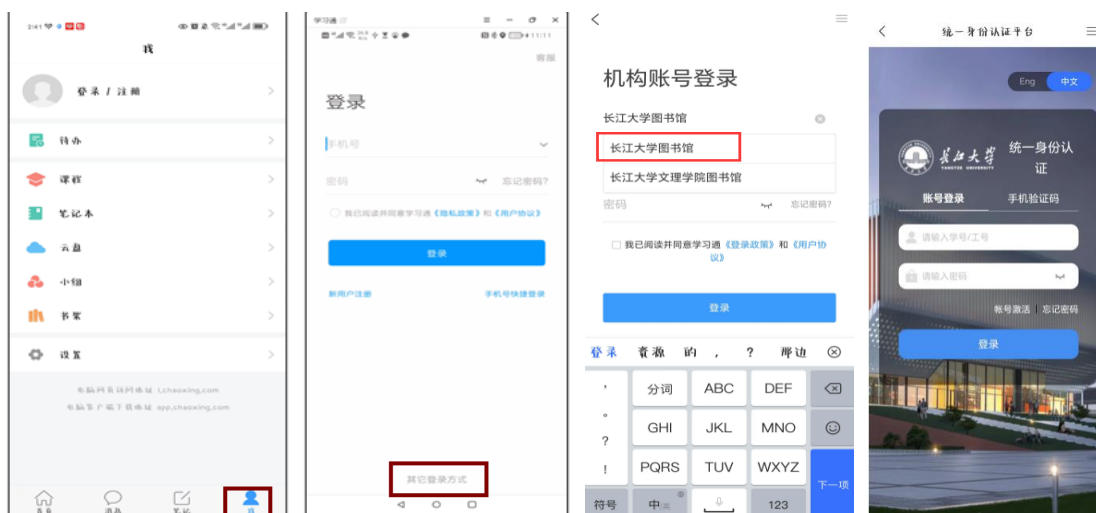
前往安卓应用市场（安卓）或 App Store（苹果）搜索“学习通”下载或扫描二维码下载。



## 2. 注册账号

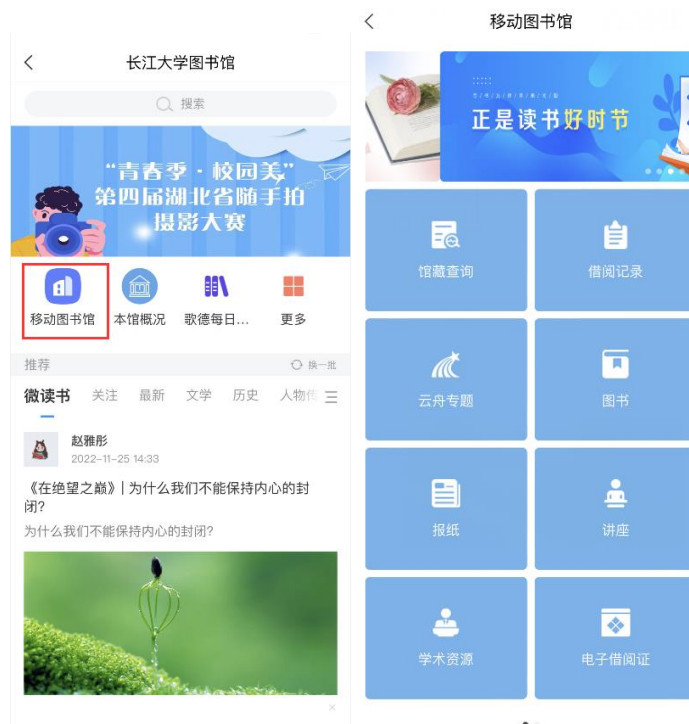
(1) 打开学习通 APP，点击右下方“我”，进入登录界面，选择“其它登录方式”，输入单位 UC 码：“23362 ”点击选中弹出单位名称“长江大学图书馆”即可进入统一身份认证界面，输入账号密码即可。

**首次登陆后，后续不需要重新登陆**



### 3. 馆藏查询+移动阅读

首页下拉选择进入“长江大学院图书馆”，进入移动图书馆模块，进行馆藏纸本查询或电子资源使用。



### 4. 移动检索

首页检索框，输入查找知识，一键检索到与其相关的知识、图书、期刊、报纸、论文等。

